

ICC საქართველოს
საგარეო ეკონომიკური
დამოკიდებულების
ინდექსი

II კვარტალი 2023

M6

საქართველოს საგარეო ეკონომიკური დამოკიდებულების ინდექსი (GFEDI)

მომზადებულია საქართველოს საერთაშორისო სავაჭრო პალატის მიერ.

მეთოდოლოგია:

ყველა ფიგურა მოცემულია აშშ დოლარში

- საგარეო ეკონომიკური დამოკიდებულების ინდექსი გამოითვლება გამოკითხვაში თითოეული ქვეყნისთვის შემდეგი პარამეტრების ჯამის მიმატებით: იმპორტი + ექსპორტი + ფულის ნაკადი + პირდაპირი უცხოური ინვესტიციები + შემოსავლები საერთაშორისო მოგზაურობიდან. (5 პარამეტრი)

- თითოეული ქვეყნის ეკონომიკური წონა პროპორციულია იმ პროცენტისა, რომელსაც ეს ქვეყანა წარმოადგენს საერთო ჯამიდან და ნომინალური მშპ - დან.

ჩვენ გამოვთვალეთ 2022 წლისა და 2023 წლის პირველი კვარტლის, მეორე კვარტლის და პირველი ნახევრის (M6) შედეგები.

ძირითადი მიგნებები: (ფიგურები დამრგვალებულია) მეორე კვარტლის შედარება პირველ კვარტალთან

• ეკონომიკური დამოკიდებულება შემცირდა:

ევროკავშირი: შემცირდა 22,5% - დან 20,5%-მდე (სხვა ქვეყნების მონაცემების ზრდის გამო, თუმცა მთლიანი ფულის მოცულობაში ორივე კვარტლის მონაცემები დაახლოებით ერთნაირია)

რუსეთი: შემცირდა 22,5% - დან 16,6% - მდე (მოხდა იმპორტის, ექსპორტისა და ფულის ნაკადის შემცირება).

ჩინეთი: შემცირდა 5,5% - დან 5,2% - მდე.

აშშ: შემცირდა 7.8% - დან 7.6% - მდე.

• ეკონომიკური დამოკიდებულება გაიზარდა:

ყაზახეთი: გაიზარდა 3% - დან 4% - მდე (მოხდა ექსპორტისა და ფულის ნაკადის ზრდა)

თურქეთი: გაიზარდა 12,6% - დან 15,7% - მდე (მოხდა იმპორტის, ტურიზმისა და პირდაპირი უცხოური ინვესტიციების ზრდა)

დიდი ბრიტანეთი: გაიზარდა 0% - დან 3% - მდე (მოხდა პირდაპირი უცხოური ინვესტიციების ზრდა)

2023 წლის პირველი ნახევრის(M6) შედარება 2022 წელთან

• ეკონომიკური დამოკიდებულება შემცირდა:

ჩინეთი: შემცირდა 5,5% - დან 5,2% - მდე.

• ეკონომიკური დამოკიდებულება გაიზარდა:

ევროკავშირი: M6-ში გაიზარდა 21.3% - დან 21.4% - მდე.

რუსეთი: M6-ში გაიზარდა 19,1% - დან 19,2% - მდე.

თურქეთი: გაიზარდა 11.8% - დან 14.2% - მდე.

• ეკონომიკური დამოკიდებულება რუსეთზე მკვეთრად მერყეობდა: 2003 (16%), 2012 (9,1%) და 2022 (18,3%).

2022 წელს, საქართველო ეკონომიკურად უფრო მეტად არის დამოკიდებული რუსეთზე, ვიდრე ოდესმე ყოფილა მისი ისტორიის განმავლობაში დამოუკიდებლობის მოპოვების შემდეგ.

იყო 18% - ით დამოკიდებული რუსეთზე ეკონომიკისთვის (19% უცხოური მოგზაურობის შემოსავალის ჩათვლით) სიკვდილით დასჯის ტოლფასია იმის გათვალისწინებით, რომ რუსეთი საქართველოს მტერია, რომლის

ტერიტორიის 20% - ი ოკუპირებული აქვს 2008 წლის ომის შემდეგ, იმის გათვალისწინებით, რომ მას არ აქვს დიპლომატიური ურთიერთობა საქართველოსთან და ბოლო 30 წლის განმავლობაში რამდენჯერმე ჩაკეტა საზღვრები საქართველოსთან, რათა დაახშოს ქართული ეკონომიკა და დაიმორჩილოს ქვეყანა.

საქართველოს საგარეო ეკონომიკური დამოკიდებულების ინდექსი (GFEDI) მომზადებულია საქართველოში საერთაშორისო სავაჭრო პალატის (ICC-Georgia) მიერ და გამოითვლება ყოველკვარტალურად საქართველოს საგარეო ეკონომიკური დამოკიდებულების რეგულარული მონიტორინგისთვის.

საგარეო ეკონომიკური დამოკიდებულება 2003

ქვეყნები	იმპორტი	ექსპორტი	ფულადი ნაკადი	შემოსავალი საერთაშორისო მოგზაურებიდან	უცხოური ინვესტიციები	ჯამი	ჯამური პროცენტი	მშპ-ს პროცენტი
ჯამი	1,139,039	461,310	196,635		334,568	2,131,552	100%	53%
ევროკავშირი	315,992	54,791	25,875		58,063	454,721	21%	11%
აზერბაიჯანი	93,730	16,445	321		27,482	137,978	6%	3%
სომხეთი	12,268	30,762	542		250	43,821	2%	1%
ჩინეთი	23,168	1,172	335		19,070	43,745	2%	1%
ირანი	6,996	3,426	14		0	10,436	0%	0%
ისრაელი	1,748	957	2,950		487	6,142	0%	0%
იაპონია	2,436	223	121		8,618	11,397	1%	0%
ყაზახეთი	9,756	4,330	1,038		0	15,124	1%	0%
რუსეთი	157,891	83,840	67,019		41,998	350,747	16%	9%
თურქეთი	112,022	82,549	2,927		16,674	214,172	10%	5%
უკრაინა	80,249	30,088	7,427		1,439	119,203	6%	3%
აშშ	90,728	15,358	27,403		71,604	205,093	10%	5%

საგარეო ეკონომიკური დამოკიდებულება 2012

ქვეყნები	იმპორტი	ექსპორტი	ფულადი ნაკადი	შემოსავალი საერთაშორისო მოგზაურებიდან	უცხოური ინვესტიციები	ჯამი	ჯამური პროცენტი	მშპ-ს პროცენტი
ჯამი	8,056,379	2,376,635	1,334,521	1,412,914	1,048,227	14,228,676	100%	86%
ევროკავშირი	2,316,288	332,104	339,252		370,061	3,357,704	24%	20%
აზერბაიჯანი	703,804	626,914	10,358		61,287	1,402,364	10%	8%
სომხეთი	70,764	258,404	5,572		7,623	342,363	2%	2%
ჩინეთი	614,417	25,675	1,318		70,157	711,566	5%	4%
ირანი	100,451	18,520	48		3,131	122,150	1%	1%
ისრაელი	31,829	36,530	15,973		10,327	94,659	1%	1%
იაპონია	312,092	5,692	238		13,850	331,873	2%	2%
ყაზახეთი	132,412	62,236	12,629		4,306	211,582	1%	1%
რუსეთი	476,828	46,806	747,525		22,017	1,293,177	9%	8%
თურქეთი	1,470,241	140,142	30,072		107,222	1,747,676	12%	11%
უკრაინა	587,879	167,020	47,427		1,234	803,561	6%	5%
აშშ	213,469	226,195	74,063		20,254	533,980	4%	3%

საგარეო ეკონომიკური დამოკიდებულება 2022

ქვეყნები	იმპორტი	ექსპორტი	ფულადი ნაკადი	შემოსავალი საერთაშორისო მოგზაურებიდან	უცხოური ინვესტიციები	ჯამი	ჯამური პროცენტი	მშპ-ს პროცენტი
ჯამი	13,450,054	5,592,844	4,372,409	3,518,656	2,000,000	28,933,964	100%	118%
ევროკავშირი	3,049,051	862,782	1,068,461	333,038	853,792	6,167,125	21%	25%
აზერბაიჯანი	642,078	672,628	55,254	100,379	-5,804	1,464,534	5%	6%
სომხეთი	613,190	584,580	54,271	156,060	11,601	1,419,702	5%	6%
ჩინეთი	1,125,965	736,838	812		108,500	1,972,115	7%	8%
ირანი	231,569	29,700	74	91,133	3,511	355,987	1%	1%
ისრაელი	16,454	22,034	199,036	270,507	23,323	531,354	2%	2%
იაპონია	307,144	14,984	384		68,700	391,212	1%	2%
ყაზახეთი	36,391	238,173	150,132		-5,109	419,587	1%	2%
რუსეთი	1,835,412	651,628	2,067,839	890,954	71,000	5,516,834	19%	22%
თურქეთი	2,370,933	435,485	101,010	399,365	106,500	3,413,293	12%	14%
უკრაინა	274,890	232,078	11,035	282,274	8,000	808,278	3%	3%
გაერთიანებული სამეფო	107,596	15,720	37,775	32,181	428,324	621,595	2%	3%
აშშ	941,323	265,060	326,989		163,900	1,697,271	6%	7%

საგარეო ეკონომიკური დამოკიდებულება 2023 წლის პირველი კვარტალი

ქვეყნები	იმპორტი	ექსპორტი	ფულადი ნაკადი	შემოსავალი საერთაშორისო მოგზაურებიდან	უცხოური ინვესტიციები	ჯამი	ჯამური პროცენტი	მშპ-ს პროცენტი
Total	3,555,646	1,461,351	1,171,421	527,025	496,650	7,212,092	100%	115%
ევროკავშირი	845,415	213,831	266,371	46,402	253,231	1,625,251	23%	26%
აზერბაიჯანი	197,739	180,667	4,385		-7,710	375,081	5%	6%
სომხეთი	104,974	216,863	2,251	54,074	4,845	383,006	5%	6%
ჩინეთი	243,190	133,333	-488		19,886	395,921	5%	6%
ირანი	56,974	5,662	72		-347	62,362	1%	1%
ისრაელი	3,884	4,626	50,659	22,716	3,523	85,408	1%	1%
იაპონია	112,141	3,949	101		63,249	179,440	2%	3%
ყაზახეთი	6,225	122,196	36,293		19,979	184,694	3%	3%
რუსეთი	490,465	176,917	668,896	234,758	28,168	1,599,203	22%	26%
თურქეთი	578,294	104,886	10,257	169,074	46,988	909,499	13%	15%
უკრაინა	73,101	22,564	-10,051		1,437	87,051	1%	1%
გაერთიანებული სამეფო	29,954	3,276	10,317		-25,883	17,664	0%	0%
აშშ	402,857	15,289	90,299		54,661	563,106	8%	9%

საგარეო ეკონომიკური დამოკიდებულება 2023 წლის მეორე კვარტალი

ქვეყნები	იმპორტი	ექსპორტი	ფულადი ნაკადი	შემოსავალი საერთაშორისო მოგზაურებიდან	უცხოური ინვესტიციები	ჯამი	ჯამური პროცენტი	მშპ-ს პროცენტი
ჯამი	3,775,643	1,592,347	1,022,969	1,076,200	505,747	7,972,906	100%	106%
ევროკავშირი	902,710	184,470	305,019	63,900	175,105	1,631,204	20%	22%
აზერბაიჯანი	121,159	233,973	3,284	42,000	9,145	409,561	5%	5%
სომხეთი	103,099	223,338	2,538	54,500	3,717	387,192	5%	5%
ჩინეთი	332,062	86,453	-376	0	-2,246	415,893	5%	6%
ირანი	63,376	7,048	159	0	723	71,306	1%	1%
ისრაელი	4,655	4,723	52,770	40,200	1,709	104,057	1%	1%
იაპონია	135,354	2,138	94	0	10,485	148,072	2%	2%
ყაზახეთი	8,730	178,421	53,700	69,400	5,701	315,952	4%	4%
რუსეთი	437,225	166,998	436,298	251,600	28,065	1,320,186	17%	18%
თურქეთი	670,684	105,516	15,235	391,800	71,020	1,254,256	16%	17%
უკრაინა	64,329	27,374	-8,405	0	1,189	84,487	1%	1%
გაერთიანებული სამეფო	34,794	2,547	11,256	0	168,294	216,890	3%	3%
აშშ	453,886	30,423	106,764	0	15,544	606,619	8%	8%

GDP-2023 M6 (Q2+Q1) **13,782,937**

M6 2023

ქვეყნები	იმპორტი	ექსპორტი	ფულადი ნაკადი	შემოსავალი საერთაშორისო მოგზაურებიდან	უცხოური ინვესტიციები	ჯამი	ჯამური პროცენტი	მშპ-ს პროცენტი
ჯამი	7,331,289	3,053,698	2,194,390	1,603,225	1,002,397	15,184,999	100%	110%
ევროკავშირი	1,748,125	398,301	571,390	110,302	428,336	3,256,455	21%	24%
აზერბაიჯანი	318,898	414,640	7,669	42,000	1,434	784,642	5%	6%
სომხეთი	208,073	440,201	4,789	108,574	8,561	770,198	5%	6%
ჩინეთი	575,251	219,785	-864	0	17,640	811,813	5%	6%
ირანი	120,350	12,710	231	0	377	133,668	1%	1%
ისრაელი	8,538	9,349	103,429	62,916	5,232	189,465	1%	1%
იაპონია	247,495	6,087	196	0	73,735	327,512	2%	2%
ყაზახეთი	14,956	300,617	89,993	69,400	25,681	500,646	3%	4%
რუსეთი	927,691	343,915	1,105,194	486,358	56,233	2,919,390	19%	21%
თურქეთი	1,248,979	210,402	25,492	560,874	118,008	2,163,755	14%	16%
უკრაინა	137,431	49,938	-18,456	0	2,625	171,538	1%	1%
გაერთიანებული სამეფო	64,748	5,823	21,572	0	142,411	234,554	2%	2%
აშშ	856,743	45,712	197,064	0	70,205	1,169,724	8%	8%

მთლიანი საგარეო ეკონომიკური აქტივობა	2022	I კვარტალი 2023	II კვარტალი 2023	M6 2023
ჯამი	28,933,964	7,212,092	7,972,906	15,184,999
ევროკავშირი	6,167,125	1,625,251	1,631,204	3,256,455
აზერბაიჯანი	1,464,534	375,081	409,561	784,642
სომხეთი	1,419,702	383,006	387,192	770,198
ჩინეთი	1,972,115	395,921	415,893	811,813
ირანი	355,987	62,362	71,306	133,668
ისრაელი	531,354	85,408	104,057	189,465
იაპონია	391,212	179,440	148,072	327,512
ყაზახეთი	419,587	184,694	315,952	500,646
რუსეთი	5,516,834	1,599,203	1,320,186	2,919,390
თურქეთი	3,413,293	909,499	1,254,256	2,163,755
უკრაინა	808,278	87,051	84,487	171,538
აშშ	1,697,271	563,106	606,619	1,169,724
გაერთიანებული სამეფო	621,595	17,664	216,890	234,554
სხვა	4,155,077	744,408	1,007,232	1,751,639

ქვეყნების წილი მთლიან საგარეო ეკონომიკურ აქტივობაში			
ქვეყნები	2022	M6 2023	ნაშთი (pp)
ევროკავშირი	21.3%	21.4%	0.1%
აზერბაიჯანი	5.1%	5.2%	0.1%
სომხეთი	4.9%	5.1%	0.2%
ჩინეთი	6.8%	5.3%	-1.5%
ირანი	1.2%	0.9%	-0.4%
ისრაელი	1.8%	1.2%	-0.6%
იაპონია	1.4%	2.2%	0.8%
ყაზახეთი	1.5%	3.3%	1.8%
რუსეთი	19.1%	19.2%	0.2%
თურქეთი	11.8%	14.2%	2.5%
უკრაინა	2.8%	1.1%	-1.7%
აშშ	5.9%	7.7%	1.8%
გაერთიანებული სამეფო	2.1%	1.5%	-0.6%
სხვა	14.4%	11.5%	-2.8%

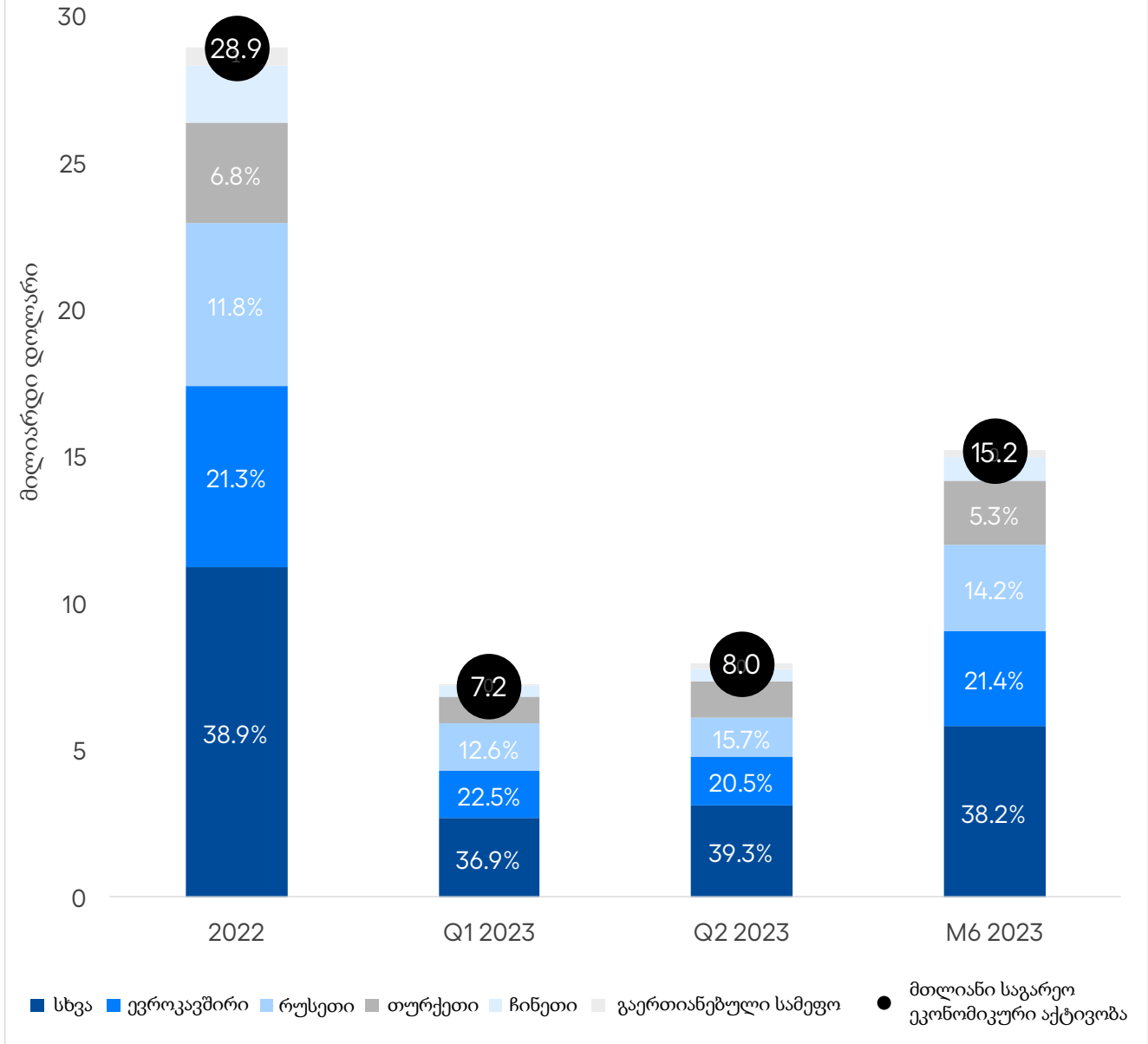
ქვეყნების წილი მთლიან საგარეო ეკონომიკურ აქტივობაში			
ქვეყნები	2022	2023 Q2	ნაშთი (pp)
ევროკავშირი	21.3%	20.5%	-0.9%
აზერბაიჯანი	5.1%	5.1%	0.1%
სომხეთი	4.9%	4.9%	-0.1%
ჩინეთი	6.8%	5.2%	-1.6%
ირანი	1.2%	0.9%	-0.3%
ისრაელი	1.8%	1.3%	-0.5%
იაპონია	1.4%	1.9%	0.5%
ყაზახეთი	1.5%	4.0%	2.5%
რუსეთი	19.1%	16.6%	-2.5%
თურქეთი	11.8%	15.7%	3.9%
უკრაინა	2.8%	1.1%	-1.7%
აშშ	5.9%	7.6%	1.7%
გაერთიანებული სამეფო	2.1%	2.7%	0.6%
სხვა	14.4%	12.6%	-1.7%

მთლიანი საგარეო ეკონომიკური აქტივობა				
ქვეყნები	2022	Q1 2023	Q2 2023	M6 2023
სხვა	11,243,002	2,664,555	3,134,477	5,799,032
ევროკავშირი	6,167,125	1,625,251	1,631,204	3,256,455
რუსეთი	5,516,834	1,599,203	1,320,186	2,919,390
თურქეთი	3,413,293	909,499	1,254,256	2,163,755
ჩინეთი	1,972,115	395,921	415,893	811,813
გაერთიანებული სამეფო	621,595	17,664	216,890	234,554
მთლიანი საგარეო ეკონომიკური აქტივობა	28,933,964	7,212,092	7,972,906	15,184,999

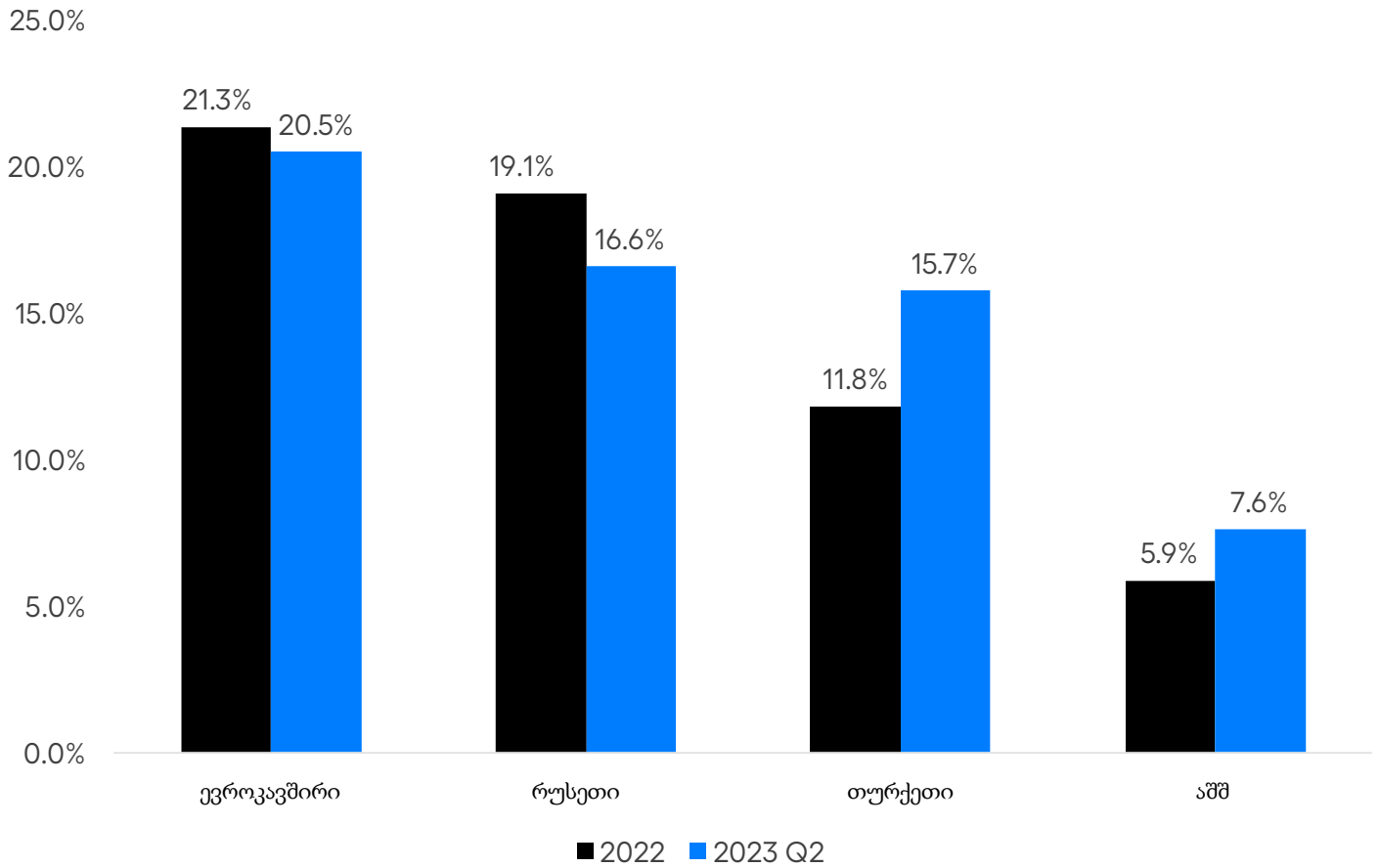
ქვეყნების წილი მთლიან საგარეო ეკონომიკურ აქტივობაში				
ქვეყნები	2022	Q1 2023	Q2 2023	M6 2023
ევროკავშირი	21.3%	22.5%	20.5%	21.4%
რუსეთი	19.1%	22.2%	16.6%	19.2%
თურქეთი	11.8%	12.6%	15.7%	14.2%
ჩინეთი	6.8%	5.5%	5.2%	5.3%
სხვა	38.9%	36.9%	39.3%	38.2%

ნომინალური მშპ და მთლიანი საგარეო ეკონომიკური აქტივობა				
	2022	Q1 2023	Q2 2023	M6 2023
მშპ	24,610,200	6,247,100	7,535,837	13,782,937
მთლიანი საგარეო ეკონომიკური აქტივობა	28,933,964	7,212,092	7,972,906	15,184,999

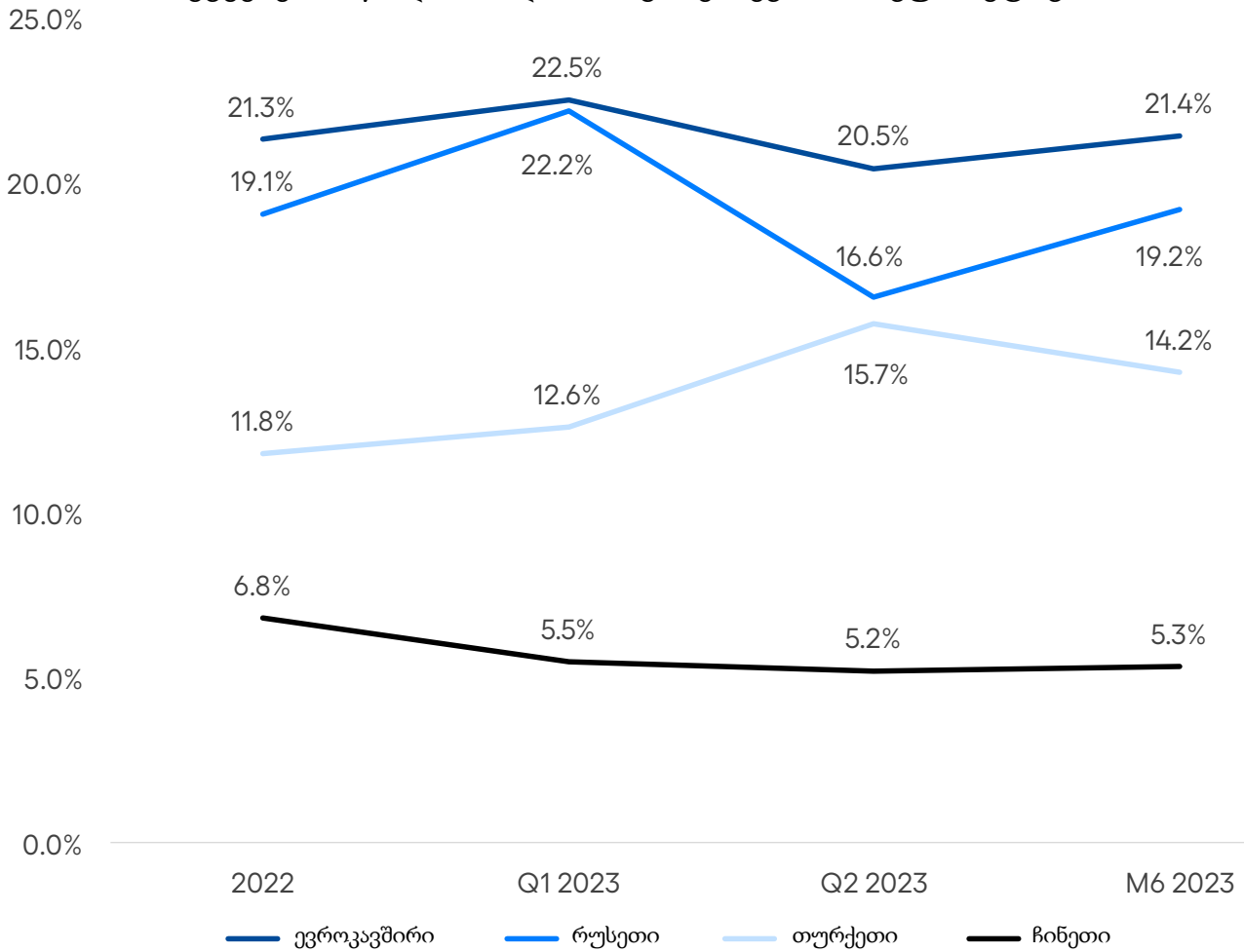
მთლიანი საგარეო ეკონომიკური აქტივობა



ქვეყნების წილი მთლიან საგარეო ეკონომიკურ აქტივობაში



ქვეყნების წილი მთლიან საგარეო ეკონომიკურ აქტივობაში



ქვეყნების წილი მთლიან საგარეო ეკონომიკურ აქტივობაში

